



ВЕСЕЛА БАЈКА

ОШ „Павле Поповић“

Вранић

ИСКРА ИДЕЈЕ

Вежбе глуме у радионици „Малише
зналише“ навеле су нас да од
рециклираних материјала прво
створимо ликове (луткице) које
ћемо користити на позорници и ван
ње.



РЕЦИКЛАЖА

Луткице су оживеле уз помоћ гласа.

Говоре и крећу се.



ГЛУМЦИ НА ПРОБИ





СВИ СМО ТУ НА ОКУПУ 😊

Само уз труд и добро дружење можемо
бити задовољни својим радом.





ЛУТКИЦЕ

РЕЗУЛТАТ СПРЕТНИХ РУЧИЦА КОЈЕ СУ НАПРАВИЛЕ ЛУТКИЦЕ.



ЕВО, БАШ ОВАКО СМО ТО РАДИЛИ



ИЗРАДА

ЛУТКИЦЕ ЗА ПОЗОРИШТЕ

Глава:

У најлон чарапу боје коже ставите вату или остатке крпица да бисте добили облик лопте за главу. Кроз средину провуците оловку или дужи штап и вежите чарапу у чвор са све том оловком у средини (место за држање лутке). На главу залепите очи или дугмиће или их нацртајте. Доцртајте уста, обрве, пегице или креирајте сами изглед. Вуницу употребите за косу, направите и круну од картона, вежите мараму...


Тело:

Парче тканине исеците у облику квадрата. Дужина странице око 40 цм. Кроз средину исеците мали прорез како би могло да се навуче короз оловку или штап са доње стране. Вежите парче тканине испод главе са унутрашње стране или залепите да не би спадало. Украсите их по својој жељи.



ПОЗОРНИЦА

Овако изгледа наша позорница



Хвала вам на
пажњи,дођите
нам опет!

4-2,
Биљана Тасић

